

TERMINALI PER INTERNO

PG

Bocchetta portagriglia da incasso per griglia Tamigi, isolata internamente. Abbinabile al raccordo ComfoForm 75/90 G.

VANTAGGI

- Ampia possibilità di installazione grazie alla predisposizione per gli attacchi (singolo o doppio su lati posteriore o laterali).
- Isolamento fonoassorbente interno (spess. 5 mm).
- Ingombri ridotti.

APPLICAZIONI/UTILIZZO

- Impianti VMC settore residenziale e terziario.
- Installazione a soffitto, a parete e controsoffitto.
- Predisposizione per filtro.

GRIGLIA TAMIGI

Griglia in acciaio verniciata bianca forellinata per bocchetta da incasso PG.



GAMMA

- 4 tipologie
 - **PG1:** attacco singolo tondo.
 - **PG2:** attacco doppio tondo.
 - **PG3:** attacco singolo ribassato.
 - **PG4:** attacco doppio ribassato.
- 7 modelli
 - **PG1 P-L**
attacco singolo posteriore Ø 75/90 mm.
attacco singolo laterale su lato lungo Ø 75 mm.
 - **PG1 L90**
attacco singolo laterale su lato lungo Ø 90 mm.
 - **PG1 MC**
attacco singolo laterale su lato corto Ø 75/90 mm.
 - **PG2 P-L**
attacco doppio posteriore Ø 75/90 mm.
attacco doppio laterale su lato lungo Ø 75 mm.
 - **PG2 L90**
attacco doppio laterale su lato lungo Ø 90 mm.
 - **PG3 P-L**
attacco singolo posteriore ribassato 132x52
 - **PG4 P-L**
attacco doppio posteriore ribassato 132x52

ABBINAMENTO PG/TAMIGI

- TAMIGI 1 - PG1 MC
- TAMIGI 1 - PG1 P-L / PG1 L90 / PG3 P-L
- TAMIGI 2 - PG2 L-P / PG2 L90 / PG4 P-L




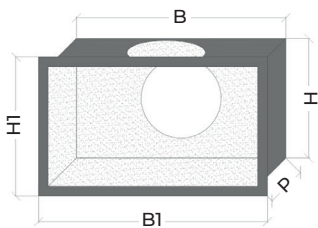
FILTRI FR PG

Filtro per bocchetta da incasso PG/PS.

PG1 P-L

Dimensioni interne B×H×P
236×135×90 mm.


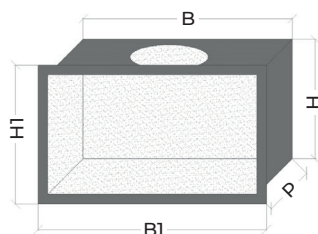
Dimensioni esterne B1×H1
258×157 mm.



PG1 L90

Dimensioni interne B×H×P
236×135×115 mm.

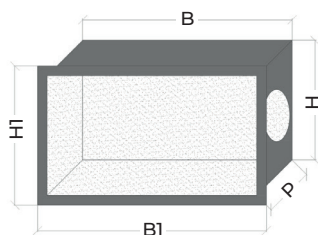
Dimensioni esterne B1×H1
258×157 mm.



PG1 MC

Dimensioni interne B×H×P
236×135×115 mm.


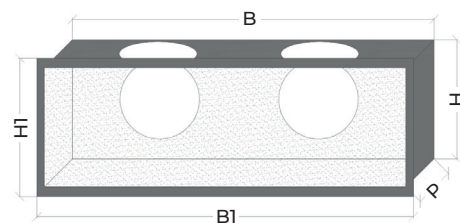
Dimensioni esterne B1×H1
258×157 mm.



PG2 P-L

Dimensioni interne B×H×P
410×135×90 mm.


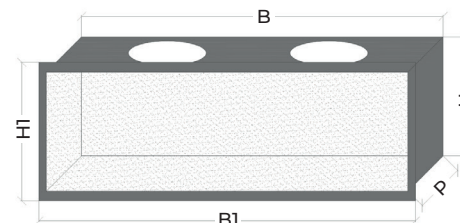
Dimensioni esterne B1×H1
427×157 mm.



PG2 L90

Dimensioni interne B×H×P
410×135×115 mm.

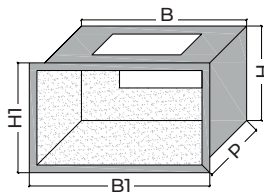
Dimensioni esterne B1×H1
427×157 mm.



**BOCCHETTA
PORTAGRIGLIA PG3 P-L**

Dimensioni interne B×H×P
236×135×90 mm.

Dimensioni esterne B1×H1
258×157 mm.



**BOCCHETTA
PORTAGRIGLIA PG4 P-L**

Dimensioni interne B×H×P
410×135×90 mm.

Dimensioni esterne B1×H1
427×157 mm.

